

Аспекты торгово-экономического сотрудничества России и Таиланда в конце XX – начале XXI вв.

Анна Владимировна СИМОНЕНОК

Институт истории, археологии и этнографии народов Дальнего Востока ДВО РАН,
Владивосток, Россия, asimonenok@yandex.ru

Аннотация. Работа посвящена торгово-экономическим отношениям России и Таиланда на современном этапе, которые рассматриваются в контексте истории развития двустороннего сотрудничества. Анализируется динамика товарооборота за последние 30 лет, специфика товарной номенклатуры, выявляются факторы, оказывающие влияние на объёмы российско-тайской торговли. Раскрываются особенности инвестиционного сотрудничества двух стран. Период 1990-х – 2010-х годов показан как очередной этап российско-тайских торгово-экономических связей, которые в новых исторических условиях дополнились новыми чертами, но во многом сохранили преемственность.

Ключевые слова: Таиланд, Россия, экономические связи, двусторонняя торговля, инвестиции

Для цитирования: Симоненко А. В. Аспекты торгово-экономического сотрудничества России и Таиланда в конце XX – начале XXI вв. // Известия Восточного института. 2024. № 3. С. 46–55. <https://doi.org/10.24866/2542-1611/2024-3/46-55>

Original article
<https://doi.org/10.24866/2542-1611/2024-3/46-55>

Aspects of trade-economic cooperation between Russia and Thailand on the cusp of XX – XXI centuries

Anna V. SIMONENOK

Institute of History, Archeology and Ethnography of the Peoples of the Russian Far East, Far Eastern Branch of the Russian Academy of Sciences, Vladivostok, Russia, asimonenok@yandex.ru

Abstract. The work examines the modern trade-economic relations between Russia and Thailand in the context of the history of bilateral relations. The period of the 1990–2010s is shown as the next stage of Russian-Thai trade and economic cooperation, which largely maintain continuity, but in the new historical conditions have complete by new features. The author reviews commodity nomenclature and the dynamics of trade turnover over the past 30 years, investigates the factors influencing the volume of Russian-Thai trade, analyzes the level of investment ties and the profile of Russian and Thai investors.

Keywords: Thailand, Russia, economic cooperation, bilateral trade, investment

For citation: Simonenok A. V. Aspects of trade-economic cooperation between Russia and Thailand on the cusp of XX – XXI centuries // Oriental Institute Journal. 2024. No. 3. P. 46–55. <https://doi.org/10.24866/2542-1611/2024-3/46-55>

Официальная история российско-тайских связей ведёт своё начало с июля 1887 г. – даты установления дипломатических отношений между Российской империей и Сиамом¹ – и насчитывает уже более 125 лет. На протяжении этого периода торгово-экономические контакты играли то доминирующую, то подчинённую роль и вносили разный вклад в практику двустороннего взаимодействия.

Становление экономических связей

В конце XIX – начале XX вв. торговые отношения заметно отставали от активно развивающихся русско-сиамских политических связей. Товарооборот с Сиамом был крайне незначительным. Более-менее заметные показатели фиксировались в 1890-е гг. за счёт экспорта русского керосина. В 1898 г. его было поставлено в Сиам на сумму 308 тыс. долл. [9, с. 284]. Но начавшийся в 1900 г. экономический кризис подорвал торговлю керосином, и с 1901 г. этот российский товар на сиамском рынке больше не появлялся. Импорт из Сиам в отдельные годы измерялся

¹ Королевство Таиланд официально называлось Сиам до 1939 г. и в 1945–1948 гг.

несколькими тысячами долларов и был представлен весьма ограниченными объёмами тика, а также небольшим количеством риса (для Владивостока).

Смена политического режима в России в 1917 г. не изменила характер торгово-экономических связей с Сиамом. Они находились почти на нулевой отметке, так что даже разрыв дипломатических отношений в 1918 г. не смог кардинально повлиять на ситуацию.

Некоторое оживление торговых контактов стало отмечаться лишь в послевоенные годы. К 1970-м гг. темпы роста ускорились и был уже заметен очевидный прогресс. С этого момента торгово-экономическое сотрудничество стало основным направлением двусторонних отношений, которое опережало все другие сферы взаимодействия. Подписание в 1970 г. торгового соглашения, которое стало первым в советско-тайландской истории межправительственным документом, регулирующий двусторонние отношения, способствовало расширению советско-тайландских торговых связей. Товарооборот увеличивался кратно. Если в 1950-е гг. он составлял всего 0,3-0,5 млн руб., в 1960-е – 3-4 млн руб., то 1970-е гг. – 10-20 млн руб., а в 1980-е гг. – 100-200 млн руб. [3, с. 556–557; 4, с. 234; 5, с. 186, 218, 234; 6, с. 256; 7, с. 266–267].

Несмотря на то, что торгово-экономические контакты стали наиболее динамично развивающимся направлением двустороннего взаимодействия во второй половине XX в., они продолжали оставаться крайне ограниченными. Во многом было связано с отсутствием у Советского Союза и Таиланда коммерческого интереса друг к другу. Таиланд имел близкую к монокультурной структуру экспорта (каучук, рис), его продукция была невысокого качества и зачастую предлагалась по завышенным ценам. Советские товары также слабо выдерживали конкуренцию на тайландском рынке, заметно уступая высокотехнологичной продукции, завозимой из промышленно развитых стран Европы и США. Из СССР в Таиланд поставлялись в очень незначительных объёмах минеральные удобрения, бумага, некоторые виды машин и оборудования. В 1970–1980-е гг. Советский Союз сохранял устойчиво отрицательное сальдо в торговле с Таиландом, которое увеличивалось пропорционально увеличению двустороннего товарооборота.

Торговое сотрудничество в 1990-е – 2010-е гг.

С распадом СССР начался новый этап в российско-тайландских отношениях. К нему стороны подошли с очень низкими показателями торгово-экономического взаимодействия. По данным российской статистики, в 1991 г. двусторонний товарооборот составлял 490 млн. руб., по тайским данным – 325 млн долл. [2, с. 37; 21]. Однако либерально-демократическая волна, охватившая в 1990-е гг. Россию и мир, открыла окно возможностей для расширения связей. Инициированная российским правительством активная либерализация экономики, происходившая на фоне благоприятной внешнеполитической обстановки, снятия идеологических барьеров и разрушения стереотипов, способствовала резкому росту в первой половине 1990-х гг. российско-тайландской торговли.

По тайским данным, в 1995 г. товарооборот РФ и Таиланда составил 1,7 млрд долл., при этом дисбаланс был огромным: 1,2 млрд долл. составлял экспорт российских товаров. Российская продукция на тайландском рынке была представлена в основном металлопрокатом и металлоломом. В 1990-е гг. на долю металлов приходилось 70-80% всей двусторонней торговли. Из Таиланда в Россию завозились традиционные товары: сахар-сырец, рис, текстиль, одежда. Поставки осуществлялись в очень незначительных объёмах – 200-400 млн долл. (до середины 1990-х гг.), что создавало сильный торговый дисбаланс в пользу России. [21].

Резкий взлёт торговых отношений на этом этапе был прерван негативными макроэкономическими факторами: азиатским финансовым кризисом 1997-98 гг., обрушившим экономику Таиланда, и крупнейшим в новейшей истории России экономическим кризисом 1998 г., который сопровождался дефолтом и девальвацией. В 1998 г. двусторонний товарооборот упал до рекордно низких 178 млн долл. (меньше чем в 1980-е гг.) (см. рис. 1).

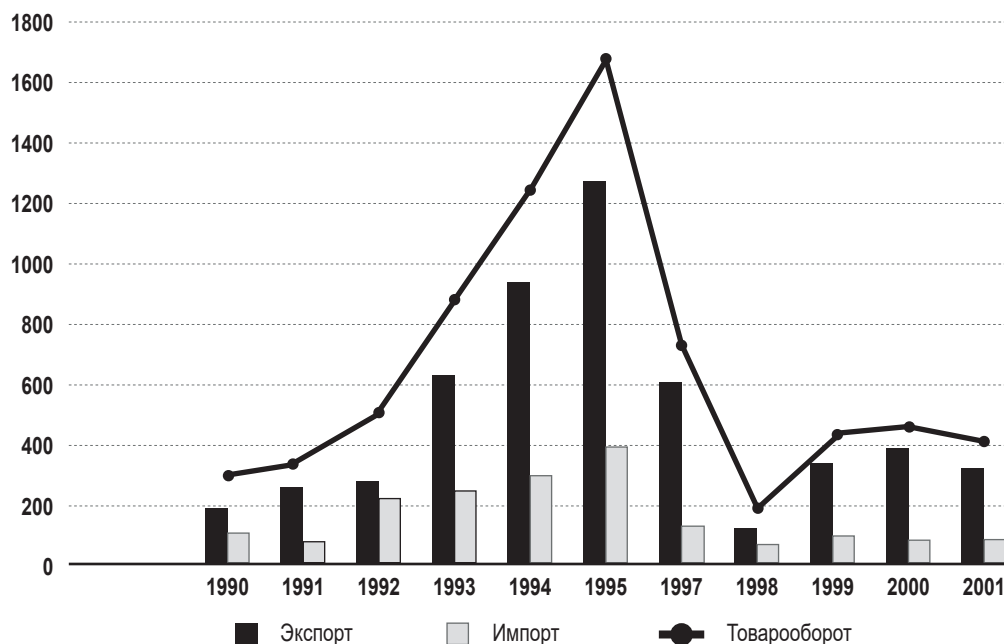


Рис. 1. Товарооборот России с Таиландом в 1990–2001 гг. (млн долл.).

Источник: составлено автором на основе: [17; 21].

Fig. 1. Trade turnover Russia with Thailand 1990–2001 (million USD).

Source: compiled by the author based on: [17; 21].

От экономических шоков российско-тайская торговля смогла оправиться довольно быстро и уже через 5 лет вернулась к докризисным показателям. По данным министерства торговли Таиланда, в 2004 г. товарооборот с Россией достиг 1,3 млрд долл. и в последующие годы показывал высокие темпы роста. К 2011 г. объём двусторонней торговли увеличился более чем в 4 раза до 5,7 млрд долл. (см. рис. 2).

Высокие экспортные показатели были достигнуты за счёт выхода на тайландский рынок российской нефти. Таиланд впервые начал экспортировать нефть из России в середине 2000-х гг. Первые два года в незначительных объёмах – 20–30 млн тонн, а к концу десятилетия поставки возросли кратно до 800 млн долл. в 2008 г. По данным тайской статистики, в конце 2000-х гг. нефть заняла второе место, с долей 30%, в списке российских товаров, поставляемых в Таиланд (на первом располагались чёрные металлы (36%)). А в 2010-х гг. стала уже основным российским продуктом на тайландском рынке. В 2011 г. её было закуплено на сумму 2,6 млрд долл. (более 50% поставок из России) [25]. В этот год был зафиксирован наивысший объём двусторонней торговли за всю историю российско-тайландских отношений (как предшествующую 2011 году, так и последующую). Российские источники дают цифру 4,1 млн долл, а тайские – 5,7 млн долл. Однако в общем объёме внешнеторговых связей эти показатели оказались ничтожно малы. Доля Таиланда в товарообороте РФ в 2011 г. составила всего 0,5%, а доля России в торговле Таиланда – 1,2% [16; 24].

Характер торгово-экономических отношений России и Таиланда в 2000-е гг. не изменился. Увеличение товарооборота шло за счёт увеличения экспорта России. Согласно тайским источникам, в 2011 г. поставки российской продукции превосходили закупки тайландских товаров в 4 раза. Таиланд имел стабильно отрицательное сальдо в торговле с РФ, которое составляло в 2005 г. – 1,3 млрд долл., 2008 г. – 1,9 млрд., 2011 г. – 3,4 млрд. долл. [24].

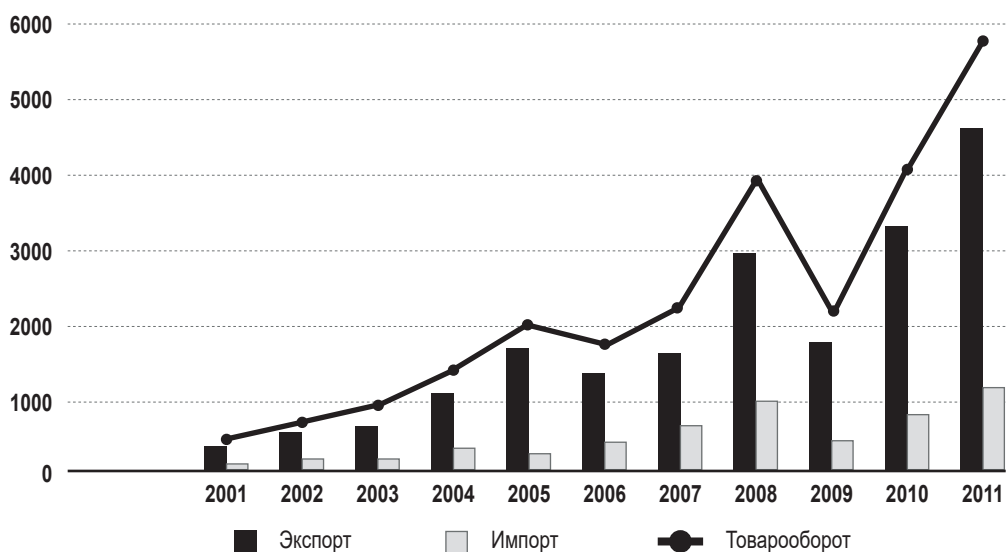


Рис. 2. Товарооборот России с Таиландом в 2001–2011 гг. (млн долл.).

Источник: составлено автором на основе: [24].

Fig. 2. Trade turnover Russia with Thailand 2001–2011 (million USD).

Source: compiled by the author based on: [24].

Между тем, согласно российской статистики, предоставляемой Федеральной таможенной службой РФ (ФТС РФ), картина была обратной – именно Россия в торговле с Таиландом имела отрицательное сальдо (за исключением отдельных лет) (см. табл. 1).

Столь существенное расхождение показателей обусловлено разницей в методологии подсчёта таможенных ведомств России и Таиланда. Таможенный департамент Таиланда ведёт учёт импорта по стране происхождения товаров, поэтому российская нефть, купленная Таиландом на бирже в Сингапуре, учитывается в тайландской статистике, как импортированная из России. Такая методика позволяет более объективно оценить объёмы российских товаров на тайландском рынке. В свою очередь, ФТС РФ также фиксирует импорт из Таиланда в объёмах больших, чем указывается в тайских реестрах, так как учитывает, в том числе, товары, которые поставляются в Россию через дочерние компании, зарегистрированные в третьих странах (в Европе, Китае).

На протяжении 2000–2010-х гг. львиную долю российского экспорта продолжали составлять нефть, металлы, минеральные продукты, удобрения, продукция химической промышленности. Среди тайских товаров лидирующую позицию с 2000-х гг. заняли машины и оборудование. Изменение структуры импорта из Таиланда в сторону увеличения доли машин и оборудования по сравнению с объёмами сырьевых товаров стало происходить в первые годы XXI в. Так, если в 2003 г. на машины приходилось 10%, в 2004 г. – около 20%, а в 2008 г. – почти 30% поставок из Таиланда [24]. В 2020 г. доля машин, оборудования и транспортных средств составляла уже 63,6% экспорта Таиланда в Россию, продукции химической промышленности, каучука – 15,6%, продовольственных товаров и с/х сырья – 10,4% [18].

Во второй половине 2010-е гг. происходят изменения в торговом балансе России и Таиланда. Значительное сокращение российского экспорта уменьшило диспропорции в структуре товарооборота, но привело к заметному снижению объёмов двусторонней торговли (см. рис. 3).

Резкий спад в 2015 г. не был напрямую связан с внутривнутриполитическими событиями (воссоединение Крыма с Россией, военный переворот в Таиланде (2014)), а стал следствием резкого падения цен на нефть на мировом рынке со 110 долл. за баррель в 2014 г. до 50-55 долл. в 2015 г. (в отдельные месяцы 2016 г. цена опу-

	Оборот		Экспорт		Импорт		Баланс	
	ФТС РФ	Минторг Таиланда	ФТС РФ	Минторг Таиланда	ФТС РФ	Минторг Таиланда	ФТС РФ	Минторг Таиланда
2006	906,5	1657,6	347,1	1272,5	559,5	385,1	-212,4	+887,4
2007	1336,7	2154,1	330,3	1537,9	1006,5	616,2	-676,2	+921,6
2008	2729,6	3821,5	1232,2	2862,4	1497,4	959,1	-265,2	+1903,3
2009	1373,4	2097,9	439,3	1692,2	934,1	405,7	-494,8	+1286,5
2010	2906,5	3995,8	1536,3	3224,7	1370,2	771,1	+166,1	+2453,6
2011	4107,2	5668,5	2126,1	4519,0	1981,1	1149,5	+145	+3369,5
2012	3383,0	5189	1411,7	4056,2	1971,3	1132,8	-559,6	+2923,4
2013	3355,9	4693,3	1272,6	3529,5	2083,4	1163,8	-810,8	+2365,7

Табл. 1. Сравнение данных ФТС РФ и Министерства торговли Таиланда по товарообороту России с Таиландом (млн долл.)

Источник: составлено автором на основе: [16; 24].

Table 1. Comparison of data from the Federal Customs Service of the Russian Federation and the Ministry of Trade of Thailand on Russian-Thai trade (million USD)

Source: compiled by the author based on: [16; 24].

скалась до 35 долл. за баррель). Поскольку в Таиланд поставляется не контрактная российская нефть, а биржевая, любые колебания на рынке нефти отражаются на стоимости экспорта, тем более когда этот сырьевой товар занимает такую значительную долю. По данным министерства торговли Таиланда, в 2014 г. при общей стоимости импорта из России в 3,7 млрд долл., на нефть было потрачено 2,5 млрд долл. [24]. Поэтому падение в два-три раза цены на нефть повлекло за собой двукратное сокращение стоимостного баланса торговли России и Таиланда, при том что объёмы поставок изменились не сильно. Постепенное восстановление нефтяного рынка и возвращение цен до уровня 55-60 долл. в 2017 г. и 75-80 долл. в 2018 г. способствовало тому, что российско-таиландская торговля вновь начала расти.

Однако вернуться к высоким показателям 2014 г. сторонам так и не удалось. На развитие отношений в этот период оказывал влияние целый ряд сдерживающих факторов. Это прежде всего такие серьёзные вызовы, как всеобщая изоляция и ограничения, связанные с пандемией COVID-19 (2020–2021), нестабильность в Таиланде, вызванная политическим кризисом до и после военного переворота 2014 г., структурная перестройка российской экономики в условиях санкционного давления (особенно с начала специальной военной операции в 2022 г.). Свой негативный вклад вносили и локальные внутриэкономические проблемы. Так, например, наводнение в промышленных районах Центрального Таиланда и Бангкока в 2011 г. сильно ослабило производственный сектор, следствием чего стало снижение потребности таиландской промышленности в энергоресурсах, в результате в 2012–2013 гг. экспорт российской нефти несколько сократился (см. рис. 3).

В 2022–2023 гг. по данным как российской, так и тайской статистики, двусторонний товарооборот достиг рекордно низких показателей: 1,9 (2022) и 1,5 млрд долл. (2023) [10; 24]. Снижение произошло главным образом за счёт падения российского экспорта, российская нефть почти перестала поступать на рынок Таиланда. Основной причиной сложившейся ситуации стали санкции, наложенные на Россию после начала специальной военной операции. Здесь важно отметить, что Таиланд к санкциям не присоединился, и какие-либо дискриминационные барьеры, препятствующие расширению экспорта конкретно из России, в Королевстве отсутствуют. Однако жёсткое санкционное давление со стороны других участников мирового рынка нарушило цепочки поставок, логистические маршруты, си-

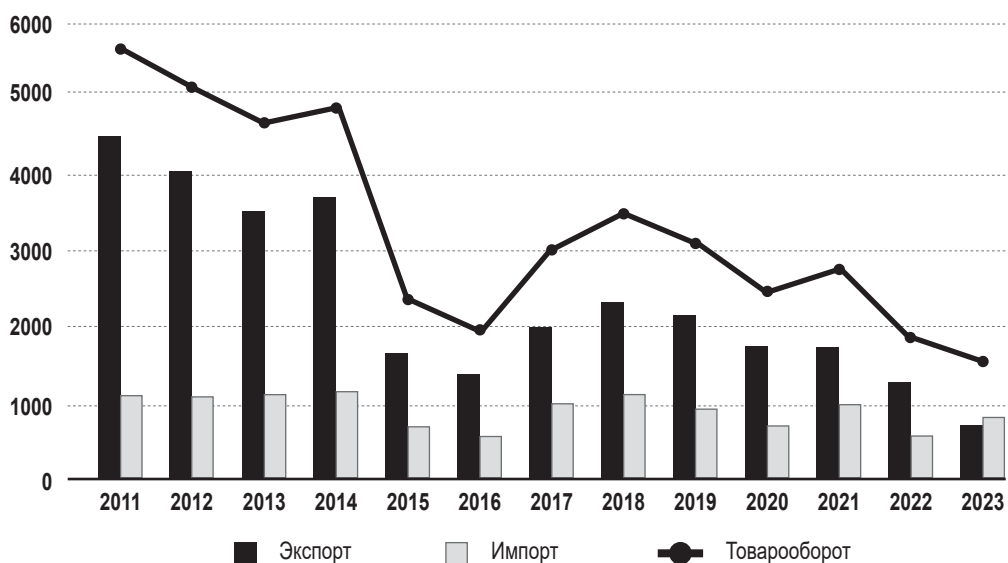


Рис. 3. Товарооборот России с Таиландом в 2011–2023 гг. (млн долл.).

Источник: составлено автором на основе: [24].

Fig. 3. Trade turnover Russia with Thailand 2011–2023 (million USD).

Source: compiled by the author based on: [24].

стему расчётов, разбалансировало инфраструктуру международной торговли, что негативно отразилось на двусторонней торговле.

В апреле 2023 г. на заседании смешанной российско-тайландской комиссии по двустороннему сотрудничеству было заявлено, что Минэкономразвития РФ оценивает потенциал экспорта России в Таиланд более чем в 20 млрд долл. По мнению российских чиновников, его наращиванию мог бы способствовать запуск новых логистических маршрутов. Один из таких транспортных путей уже работает – это морская линия между Владивостоком и портами Вьетнама, через которые Россия готова организовать траншипмент из портов Таиланда [1]. Однако пока данный проект остаётся в планах.

Инвестиционные связи

Российско-тайландское инвестиционное сотрудничество в настоящий момент находится на самом начальном этапе развития. В истории советско-тайландских отношений можно встретить единичные примеры совместных предприятий. Первое такое предприятие было создано в 1975 г. совместно с тайской пароходной компанией "THASOS Shipping & Agency". Советско-тайландская компания "ТАСОС" занималась координацией взаимодействий между заинтересованными тайландскими фирмами/организациями и советскими морскими судами, заходящими в тайландские порты. Много лет "ТАСОС" оставалась единственной совместной компанией с Таиландом. В 1989 г. появилось ещё одно предприятие – "Совпак" с уставным капиталом в 60 тыс. руб. Учредителями стали научно-производственное объединение "Полимербыт" (51 %) и бангкокская фирма "Аскак Лимитед Ко" (49 %). В сферу деятельности "Совпак" входила разработка на базе полимерных материалов и других изделий из пластмасс товаров народного потребления и их сбыт [13, с. 214–215].

С распадом Советского Союза эти контакты оборвались. Новые инвестиционные связи на новой основе начали налаживаться лишь в начале 2000-х гг. За 20 лет в этом направлении был достигнут определённый прогресс, но уровень инвестиционного сотрудничества остаётся невысоким.

Несмотря на то, что тайские компании проявляют интерес к инвестициям в Россию, реализованных инвестпроектов пока очень мало. По состоянию на 2017 г.

суммарный объем тайландских капиталовложений в российскую экономику оценивался в 1,6 млрд долл., на 2023 г. – около 2 млрд долл. [1; 14].

Среди успешных тайских инвесторов в России можно выделить "Charoen Pokphand Foods" (CPF) – промышленно-животноводческий холдинг, и "Warehouse Company" – производителя косметики. CPF является крупнейшим тайландским инвестором в РФ. Его дочернее предприятие работает в России с 2006 г. и реализует инвестиционный проект по строительству нескольких предприятий: комбикормового завода на территории Луховицкого района, птицефабрики под Санкт-Петербургом, 12 свиноферм в Московской, Калужской, Калининградской и других областях. Объем капиталовложений компании в экономику Российской Федерации в 2022 г. составил 1,8 млрд долл. [11]. Руководство CPF намерено расширить экономическое присутствие компании на российском рынке, в том числе за счет реализации планов по выращиванию и переработке сои на Дальнем Востоке России.

Ситуация с российскими инвестициями в Таиланде несколько иная. Количество российских компаний в Таиланде больше, чем тайских в России, и они охватывают более широкий спектр экономической деятельности. Однако по объёму капиталовложений Россия значительно уступает Таиланду. В 2017 г. объём российских инвестиций в Королевство оценивался всего в 500 с лишним млн долл. [14].

В Таиланде в настоящее время реализуется более двух десятков российских инвестиционных проектов в различных секторах. Преимущественно в сфере торговли и туризма, но есть и компании, занимающиеся программным обеспечением, научными исследованиями, производством ювелирных изделий и др. [15]. Все они, как правило, являются предприятиями малого и среднего бизнеса и инвестируют в небольших объёмах. Так, например, российская компания "Сибирское Золото" реализует проект аквапарка "Рамаяна Паттайя" инвестиционной стоимостью 28 млн долл., российско-тайландская компания "Amek Industries" – проект по производству деревянной мебели инвестиционной стоимостью 4,3 млн долл., российско-тайландская "Formica – Phianite Company" производит искусственные драгоценные камни, инвестиционная стоимость 600 тыс. долл., российско-французская компания "Weblogy Consulting" разрабатывает программное обеспечение, инвестиционная стоимость 132 тыс. долл. [23].

Расширение объёмов российско-тайландского инвестиционного сотрудничества возможно за счёт развития новых форм взаимодействия и освоения наиболее востребованных сегодня в Таиланде направлений экономической деятельности, среди которых на первом месте производство высокотехнологичной продукции и услуг. По мнению представителей тайского бизнеса, хорошие перспективы на тайландском рынке имеют компании, продвигающие инновационные продукты и новые передовые технологии [8].

Российские компании, реализующие высокотехнологичные проекты, действительно имеют конкурентное преимущество на рынке Таиланда. В качестве примера можно привести ГК "Росатом", которая в 2017 г. победила в тендере по проекту строительства в провинции Накхон Найок циклотронно-радиохимического комплекса. В настоящее время АО "Rusatom healthcare" совместно с тайландской компанией "Kinetics Corporation Ltd" приступила к завершающему этапу работ по возведению на территории Института ядерных технологий (TINT) Центра по производству радиофармпрепаратов, которые будут использоваться для диагностики онкологических и кардиологических заболеваний [12].

Говоря о российско-тайландском сотрудничестве невозможно обойти вниманием сферу туризма, которая является одним из самых динамичных направлений двустороннего взаимодействия. Таиланд давно стал популярным местом отдыха россиян. Число российских туристов, ежегодно посещающих Таиланд, за два последних десятилетия выросло на порядок со 100 тыс. в 1997 г. до 1,1 млн человек в 2017 г. [20]. После резкого спада, вызванного ковидными ограничениями (в 2022 г. страну посетило всего 435 тыс. россиян), Таиланду удалось в 2023 г. полно-

стью восстановить потерянные за время пандемии объемы российского турпотока и даже немного их превысить. Как сообщил Российский союз туристической индустрии со ссылкой на данные управления по туризму Таиланда, в 2023 г. Королевство посетили 1,48 млн российских туристов, что на 10 тыс больше, чем в допандемийном 2019 г. [19]. По количеству туристов, отдыхающих в Таиланде, Россия продолжает оставаться безусловным лидером среди неазиатских стран и занимает пятое место среди всех стран (после Малайзии, Китая, Южной Кореи и Индии).

Число тайских туристов, приезжающих в Россию, в разы ниже. По данным министерства по туризму и спорту Таиланда, до пандемии (2018) их было около 70 тыс. человек, что составило лишь 0,3% от всех иностранных туристов в России [22].

Заключение

Российско-тайские торгово-экономические связи прошли трудный этап становления. На протяжении десятилетий они имели крайне слабую динамику развития и играли второстепенную роль в общем комплексе двусторонних отношений. В 1970–1980-х гг. положение изменилось, торговые контакты начали развиваться динамично, опережая другие направления сотрудничества. Эта тенденция продолжилась в 1990-е гг., когда после падения железного занавеса Россия и Таиланд резко активизировали торгово-экономические связи, которые на рубеже XX – XXI вв. стали выступать в роли драйвера двустороннего взаимодействия.

Наибольшего прогресса стороны добились в сфере товарообмена. И хотя объём двусторонней торговли в абсолютных цифрах на протяжении 1990-х – 2010-х гг. оставался весьма скромным и в лучшие годы не доходил до 6 млрд долл., к 2014 г. стороны смогли достичь значительных результатов в торговом сотрудничестве по сравнению с очень низкими показателями двустороннего товарооборота, которые фиксировались в конце 1980-х – начале 1990-х гг.

Прогресс отмечается и в инвестиционных связях России и Таиланда. В 1990-х гг. они начали развиваться фактически с нуля, и за это время появилось несколько десятков совместных предприятий. Однако пока российско-тайское инвестиционное сотрудничество остаётся относительно новым и недостаточно хорошо освоенным направлением взаимодействия, и уровень его сохраняется невысоким. Дополнительными сдерживающими факторами для активного роста как российских, так и тайских инвестиций являются ограниченные инвестиционные возможности сторон.

Говоря о перспективах, важно учитывать историю взаимоотношений и понимать внутреннюю логику развития двусторонних торгово-экономических связей. За 127 лет отношений Россия и Таиланд не смогли стать друг для друга важными и необходимыми торговыми партнёрами. Это было обусловлено не только субъективными причинами: политическое недоверие и настороженность, санкционные и протекционистские меры, слабые знания торговых представителей об особенностях рынков России и Таиланда. Определяющее значение имели объективные факторы: значительная удалённость стран друг от друга, отсутствие удобных логистических коридоров, узкий ассортимент как российских, так и тайских товаров, а также их низкая конкурентоспособность по цене и по качеству на внешних рынках (обусловленной недостаточным уровнем промышленного производства и дороговизной транспортировки).

Все вышеперечисленные факторы сохраняют свою актуальность и сегодня, выступая серьёзным препятствием для развития российско-тайских торгово-экономических связей. Преодолеть их возможно только через решение внутриэкономических проблем России и Таиланда – повышение качества и ассортимента производства, расширение экспортного потенциала, создание новых доступных и удобных логистических маршрутов.

Литература

1. В Бангкоке состоялось первое после пандемии заседание Смешанной Российско-Тайской Комиссии по двустороннему сотрудничеству // Министерство Российской Федерации по развитию Даль-

него Востока и Арктики. 27.04.2023. URL: https://minvr.gov.ru/press-center/news/v_bangkoke_sostoyalos_pervoe_posle_pandemii_zasedanie_smeshannoy_rossiysko_tailandskoy_komissii_po_d/ (дата обращения: 10.04.2024).

2. Внешнеэкономические связи Российской Федерации. 1992: стат. сб. М.: Республиканский информационный центр, 1992. 118 с.

3. Внешняя торговля Союза ССР за 1955–1959 годы: стат. сб. М.: Внешторгиздат, 1961. 623 с.

4. Внешняя торговля СССР в 1980 г.: стат. сб. М.: Финансы и статистика, 1981, 279 с.

5. Внешняя торговля СССР в 1989–1990 гг.: стат. сб. М.: Республиканский информационно-издательский центр, 1992. 266 с.

6. Внешняя торговля СССР за 1968 г.: стат. сб. М.: Международные отношения, 1969. 300 с.

7. Внешняя торговля СССР за 1975 г.: стат. сб. М.: Международные отношения, 1976. 312 с.

8. Инновации – ключ к выходу на рынок // Международное сотрудничество. Мост дружбы: Россия – Таиланд. Тематическое приложение к еженедельнику "Экономика и жизнь". 2015. № 44. С. 9.

9. Козлова М. Г. Россия и страны Юго-Восточной Азии / М. Г. Козлова. М.: Наука, 1986. 327 с.

10. Посол РФ в Таиланде: товарооборот между двумя странами в 2023 году снизился на 17% // ТАСС. 10.02.2024. URL: <https://tass.ru/ekonomika/19949799> (дата обращения: 16.04.2024).

11. Россия и Таиланд. Экономические связи // МИД РФ. URL: https://thailand.mid.ru/ru/countries/ekonomicheskie_svyazi/ (дата обращения: 10.04.2024).

12. "Русатом Хэлскеа" и "НИИЭФА" провели тренинг по техобслуживанию циклотронного комплекса для Института ядерных исследований Таиланда // Интернет-портал сообщества ТЭК. 09.06.2022. URL: <https://energyland.info/analytic-show-229407> (дата обращения: 10.04.2024).

13. Совместные предприятия СССР. Справочник. М.: Центр "Экко", 1990. 303 с.

14. Статья Министра иностранных дел России С.В. Лаврова "Россия – Таиланд: 120 лет взаимного уважения и доверия", опубликованная в еженедельнике "Matchon Weekly" (Таиланд) // МИД РФ. 04.12.2017. URL: <https://www.mid.ru/ru/maps/th/1558088/> (дата обращения: 25.03.2024).

15. Таиланд – Россия: разделяя общее прошлое, вместе строить общее будущее. Интервью министра иностранных дел Королевства Таиланд Дон Праматвиная // Международная жизнь. 2017, № 11. URL: <https://interaffairs.ru/jauthor/material/1934> (дата обращения: 10.04.2024).

16. Таможенная статистика // ФТС РФ. URL: <https://customs.gov.ru/folder/511> (дата обращения: 07.04.2024).

17. Торгово-экономические отношения России и Таиланда // МИД РФ. 23.10.2002. URL: <https://www.mid.ru/tv/?id=1678396&lang=ru> (дата обращения: 04.03.2024).

18. Торгово-экономическое сотрудничество Российской Федерации с Королевством Таиланд // Министерство экономического развития Российской Федерации. URL: https://www.economy.gov.ru/material/file/c210a2b7161aba410d9451e3e78e70a0/TEC_Thailand_May_2021.pdf (дата обращения: 25.03.2024).

19. Турпоток в Таиланд из России в 2023 году превысил показатель 2019 года // Интерфакс. 10.01.2024. URL: <https://www.interfax.ru/world/939545> (дата обращения: 10.04.2024).

20. Чарумани К. Особенности современного взаимовыгодного сотрудничества России со странами АТЭС на примере Таиланда // Историческая и социально-образовательная мысль. 2015. Т. 7. № 4. С. 45–48.

21. นันทวัลย์ ศกุนตนาค สหพันธ์รัฐรัสเซียตลาดใหม่ที่ท้าทายของไทย // กรมส่งเสริมการค้าระหว่างประเทศ กระทรวงพาณิชย์ = Нантаван Сакунтанак. Российская Федерация – новый перспективный рынок Таиланда // Департамент внешней торговли Министерства торговли Таиланда. URL: https://www.ditp.go.th/contents_attach/78687/78687.pdf (дата обращения: 12.03.2024).

22. ถังพอล จรุงจิตพัฒนากุล ปรับโฟกัส มองรัสเซีย โอกาสของธุรกิจไทย. // Focused and Quick. 2020. Iss. 172 = Натчапон Тярунпаткун. Фокусный взгляд на Россию и возможности для тайского бизнеса. URL: <https://content.botlc.or.th/mm-info/BOTCollection/BOTFAQ/FAQ172.pdf> (дата обращения: 18.04.2024).

23. สหพันธ์รัฐรัสเซีย // กระทรวงการต่างประเทศ = Российская Федерация // Министерство иностранных дел Королевства Таиланд. URL: <https://www.mfa.go.th/th/content/5d5bcc2215e39c306000a1eb?cate=5d5bcb4e15e39c3060006870> (дата обращения: 03.05.2024).

24. สรุป การส่งออก/นำเข้า/ดุลการค้า // สำนักงานปลัดกระทรวงพาณิชย์ = Данные экспорта, импорта, торгового баланса // Канцелярия постоянного секретаря министерства торговли Таиланда. URL: <https://tradereport.moc.go.th/TradeThai.aspx> (дата обращения: 07.04.2024).

สินค้านำเข้า 15 อันดับแรกของไทยรายประเทศสเซีย = Ведущие 15 товаров, импортируемых из Таиланда в Россию // Канцелярия постоянного секретаря министерства торговли Таиланда. URL: <https://tradereport.moc.go.th/Report/Default.aspx?Report=MenucomTopNCountry&Option=2&Lang=Th&ImExType=0> (дата обращения: 07.04.2024).

References

1. Joint Russian-Thai commission on bilateral cooperation held first meeting after the pandemic in Bangkok // Ministry of the Russian Federation for the Development of the Far East and the Arctic. 27.04.2023. URL: https://minvr.gov.ru/press-center/news/v_bangkoke_sostoyalos_pervoe_posle_pandemii_zasedanie_smeshannoy_

- rossiysko_tailandskoy_komissii_po_d/ (accessed 10.04.2024). (In Russ.).
2. Foreign economic relations of the Russian Federation. 1992: stat. book. M.: Respublikanskiy informatsionnyy tsentr, 1992. 118 p.
 3. Foreign trade of the USSR for 1955–1959: stat. book. M.: Vneshtorgizdat, 1961. 623 p.
 4. Foreign trade of the USSR in 1980: stat. book. M.: Finansy i statistika, 1981, 279 p.
 5. Foreign trade of the USSR in 1989–1990: stat. book. M.: Respublikanskiy informatsionno-izdatel'skiy tsentr, 1992. 266 p.
 6. Foreign trade of the USSR for 1968: stat. book. M.: Mezhdunarodnye otnosheniya, 1969. 300 p.
 7. Foreign trade of the USSR for 1975: stat. book. M.: Mezhdunarodnye otnosheniya, 1976. 312 p.
 8. Innovation is the key to entering the market // International cooperation. Bridge of Friendship: Russia – Thailand. Thematic supplement to the weekly "Ekonomika i zhizn'". 2015. № 44. P. 9.
 9. Kozlova M. G. Russia and Southeast Asian countries / M. G. Kozlova. M.: Nauka, 1986. 327 p.
 10. Russian Ambassador to Thailand: in 2023 trade turnover between two countries decreased by 17% // TASS. 10.02.2024. URL: <https://tass.ru/ekonomika/19949799> (accessed 16.04.2024). (In Russ.).
 11. Russia and Thailand. Economic relations // Ministry of Foreign Affairs of the Russian Federation. URL: https://thailand.mid.ru/ru/countries/ekonomicheskie_svyazi/ (accessed 10.04.2024). (In Russ.).
 12. "Rusatom Healthcare" and "NIIIEFA" conducted training on cyclotron complex maintenance for the Institute of Nuclear Research of Thailand // Internet portal of the fuel and energy complex community.09.06.2022. URL: <https://energyland.info/analtic-show-229407> (accessed 10.04.2024). (In Russ.).
 13. Joint ventures of the USSR. Handbook. M.: Tsentr "Ekko", 1990. 303 p.
 14. Article by the Minister of Foreign Affairs of Russia S.V. Lavrov "Russia – Thailand: 120 years of mutual respect and trust", published in the weekly "Matichon Weekly" (Thailand) // Russian Ministry of Foreign Affairs. 04.12.2017. URL: <https://www.mid.ru/ru/maps/th/1558088/> (accessed 25.03.2024). (In Russ.).
 15. Thailand – Russia: sharing a common past, building a common future together. Interview with the Minister of Foreign Affairs of the Kingdom of Thailand Don Pramudwinai // Mezhdunarodnaya zhizn'. 2017. № 11. URL: <https://interaffairs.ru/jauthor/material/1934> (accessed 10.04.2024). (In Russ.).
 16. Customs statistics // Federal Customs Service of the Russian Federation. URL: <https://customs.gov.ru/folder/511> (accessed 07.04.2024). (In Russ.).
 17. Trade and economic relations between Russia and Thailand // Ministry of Foreign Affairs of the Russian Federation. 23.10.2002. URL: <https://www.mid.ru/tv/?id=1678396&lang=ru> (accessed 04.03.2024). (In Russ.).
 18. Trade and economic cooperation of the Russian Federation with the Kingdom of Thailand // Ministry of Economic Development of the Russian Federation. URL: https://www.economy.gov.ru/material/file/c210a2b7161aba410d9451e3e78e70a0/TEC_Thailand_May_2021.pdf (accessed 25.03.2024). (In Russ.).
 19. Tourist flow to Thailand from Russia in 2023 exceeded the figure for 2019 // Interfax. 10.01.2024. URL: <https://www.interfax.ru/world/939545> (accessed 10.04.2024). (In Russ.).
 20. Charumanee K. Features of Contemporary Mutual Beneficial Cooperation of Russia with APEC Countries: Case Study of Thailand // Historical and social educational ideas. 2015. Tom 7. № 4. P. 45–48.
 21. Nantawan Sakuntanak Russian Federation is a new challenging market for Thailand // Department of Foreign Trade of the Ministry of Commerce. URL: https://www.ditp.go.th/contents_attach/78687/78687.pdf (accessed 12.03.2024). (In Thai).
 22. Natchaphon Charoonpipatkun. Focus on Russia and Opportunities for Thai Business // Focused and Quick. 2020. Iss. 172. URL: <https://content.botlc.or.th/mm-info/BOTCollection/BOTFAQ/FAQ172.pdf> (accessed 18.04.2024). (In Thai).
 23. Russian Federation // Ministry of Foreign Affairs of the Kingdom of Thailand. URL: <https://www.mfa.go.th/th/content/5d5bcc2215e39c306000a1eb?cate=5d5bcb4e15e39c3060006870> (accessed 03.05.2024). (In Thai).
 24. Summary of exports, imports, trade balance // Office of the Permanent Secretary, Ministry of Commerce of Thailand. URL: <https://tradereport.moc.go.th/TradeThai.aspx> (accessed 07.04.2024). (In Thai).
- Top 15 imported products from Thailand by Russia // Office of the Permanent Secretary, Ministry of Commerce. URL: <https://tradereport.moc.go.th/Report/Default.aspx?Report=MenucomTopNCountry&Option=2&Lang=Th&ImExType=0> (accessed 07.04.2024). (In Thai).



Анна Владимировна СИМОНЕНОК, канд. ист. наук, старший научный сотрудник Центра глобальных и региональных исследований Института истории, археологии и этнографии народов Дальнего Востока ДВО РАН, г. Владивосток, Россия, e-mail: asimonenok@yandex.ru

Anna V. SIMONENOK, Candidate of Historical Sciences, Senior Researcher, Center of Global and Regional Studies, Institute of History, Archeology and Ethnography of the Peoples of the Far East, Far Eastern Branch of the Russian Academy of Sciences, Vladivostok, Russia, e-mail: asimonenok@yandex.ru

Поступила в редакцию
(Received) 24.05.2024

Одобрена после рецензирования
(Approved) 22.08.2024

Принята к публикации
(Accepted) 07.09.2024