

## Социальное благополучие жителей Камчатского края в условиях санкций

Елена Фролова, Ольга Рогач

Финансовый университет при Правительстве РФ,  
г. Москва, Россия

### Информация о статье

Поступила в редакцию:

20.07.2023

Принята

к опубликованию:

14.06.2024

УДК 338.2

JEL D03, L81

### Ключевые слова:

социальное благополучие, образ жизни, экономика региона, санкции, Камчатский край.

### Keywords:

social well-being, lifestyle, regional economy, sanctions, Kamchatka Krai.

### Аннотация

Оценивается социальное благополучие жителей Камчатского края, изменения в данном параметре после введения антироссийских санкций. Установлено, что жители Камчатки столкнулись с необходимостью изменения образа жизни и уменьшением трат, отсутствием привычных товаров. Обосновано, что наиболее значимым фактором формирования неуверенности в завтрашнем дне у жителей Камчатки выступает снижение уровня доходов. Показана активная позиция жителей Камчатского края в условиях санкций: в планах получить дополнительное образование, открыть свой бизнес.

### Kamchatka Krai Under Sanctions: Social Welfare of Inhabitants

Elena V. Frolova, Olga V. Rogach

### Abstract

The social well-being of the inhabitants of the Kamchatka Territory is evaluated, with a particular focus on changes in this parameter following the introduction of anti-Russian sanctions. It has been demonstrated that the inhabitants of Kamchatka were compelled to alter their lifestyle and reduce spending, due to a lack of familiar goods. It is evident that the most significant factor in the formation of uncertainty about the future among the inhabitants of Kamchatka is a decrease in the level of income. The active stance of the residents of the Kamchatka Territory in the face of sanctions is evidenced by their expressed intention to pursue additional education and to establish their own businesses.

---

DOI: <https://doi.org/10.24866/2311-2271/2024-2/770>.

Ссылка для цитирования. Фролова Е.В., Рогач О.В. Социальное благополучие жителей Камчатского края в условиях санкций // Известия Дальневосточного федерального университета. Экономика и управление. 2024. № 2 (110). С. 21–33. — DOI: 10.24866/2311-2271/2024-2/770.

## Введение

Социальное благополучие, как в широком смысле отражение социальных настроений общественности, представляет особый интерес для исследователей в условиях беспрецедентного давления антироссийских санкций. По мнению Г.П. Медведевой и Я.В. Шимановской, социальное благополучие является высшей социальной ценностью, детерминантой ключевых интересов и потребностей личности. Естественное стремление к социальному благополучию становится основой для формирования мотивации индивида к активным социальным действиям [1]. В этом контексте социальное благополучие определяется эффективностью деятельности органов власти по формированию комфортной социальной среды, созданию условий по обеспечению занятости и достойного уровня жизни граждан [2]. Можно предположить, что жители Дальневосточного региона находятся в особо уязвимой позиции. В частности, О.Ю. Гадецкий и Л.И. Кулакова делают вывод о проблемах развития инфраструктуры, логистических цепочек и досуговой сферы в Камчатском крае [3]. В связи с этим изучение вопросов социального благополучия жителей Камчатки приобретает особую актуальность.

Социальное благополучие представляет собой системный конструкт, интегрирующий в себе такие компоненты, как социальное самочувствие, меру социальной безопасности, ценностные смыслы [4]. В своих трудах М.В. Думинская также обращает внимание на “мозаичность представления о благополучии в фокусе индивидуального преломления” [5]. В дополнение к данной точке зрения можно добавить заключение, сделанное С.А. Жиронкиным и О.В. Кадниковой. В рамках их исследования делается вывод о зависимости социального благополучия индивида от профессиональной карьеры и состоянии экономики. Учитывая нестабильность экономической системы и низкий уровень жизни, учёные делают вывод о возможности формирования социального благополучия только для россиян трудоспособного возраста, получающих стабильные доходы. По достижении преклонного возраста и выходе на пенсию обеспеченность таких граждан материальными благами значительно снижается [6]. Учитывая данный факт, весьма справедливым представляется заключение ряда учёных о взаимосвязи социального благополучия и эффективности функционирования социальной сферы, социальной защищённости населения (устойчивость общественного положения, стабильность) [7].

Социальное благополучие тесно связано с такими понятиями, как удовлетворённость, счастье, уровень и качество жизни, социальное самочувствие, социальные настроения, социальная безопасность [8, 9]. В свою очередь, Н.В. Гоффе и Г.А. Монусова обращают внимание на роль субъективных факторов в общей характеристике социального благополучия, которые зачастую имеют более существенное влияние, нежели объективные [10].

По мнению российских учёных, социально-экономические потрясения оказывают существенное влияние на оценки социального благополучия [11]. В этом контексте особую научную и практическую

значимость имеют исследования удовлетворённости россиян своим материальным благополучием, образом жизни, который они ведут, влияния изменений данных параметров на формирование уровня тревожности, неуверенности в завтрашнем дне. Дестабилизация экономики может оказать разрушительное влияние на социальное благополучие населения [12].

По мнению ряда российских учёных, регионы Дальнего Востока обладают сниженными “социальными свойствами экономики”. На примере Камчатского края делается заключение о сокращении доли социальных расходов по отношению к общим расходам бюджета, проблемах развития социальной инфраструктуры [13]. В дополнение к данным выводам отмечается сокращение численности жителей Камчатского края, снижения уровня жизни, старение экономической части населения [14]. Учитывая стратегическую значимость данного региона и социально-экономические риски территориального развития в условиях введения антироссийских санкций, авторы обращаются к анализу социального благополучия жителей Камчатки, тенденций его изменения.

### **Цель исследования**

В ходе исследования ставилась цель — оценить социальное благополучие жителей Камчатского края, выявить изменения в данном параметре после введения антироссийских санкций. Авторами были поставлены следующие задачи:

1. Оценить удовлетворённость жителей Камчатского края своим материальным благополучием, образом жизни, который они ведут.
2. Установить наличие или отсутствие зависимости между удовлетворённостью жителями своей жизнью и оценками материального положения в условиях санкций.
3. Определить жизненные обстоятельства, которые коснулись жителей Камчатки после введения санкций, их влияние на социальное благополучие и рост уровня тревожности последних.
4. Проанализировать стратегии поведения жителей Камчатского края после введения санкций.

### **Материалы и методы исследования**

В ходе исследования авторами использовался комплекс общенаучных методов и аналитических процедур. В частности, использованы систематизация, сравнительный анализ, анализ произвольных таблиц сопряжённости с использованием критерия хи-квадрат. Ключевым методом исследования определен анкетный опрос жителей Камчатского края (N = 222). В ходе проведения всероссийского исследования “Роль потребительской кооперации Российской Федерации в новых экономических условиях, в том числе, в условиях внешних санкций” была использована многоступенчатая выборка с квотным отбором респондентов в регионах РФ (пол, возраст, сельские или городские жители) (N = 4422). Инструментарий исследования включал в себя несколько блоков анкеты, в одном из которых были заданы вопросы по идентификации

социального благополучия населения в условиях давления антироссийских санкций. В данной статье авторы приводят результаты по Камчатскому краю, используя общероссийские показатели для сравнения и уточнения различий в региональном разрезе. Исследование проведено в 2022 г.

Таблица 1

*Социально-демографические характеристики респондентов, %*

Возраст респондентов					
Доля респондентов в общей выборке	18–29	30–44	45–54	55–64	65 лет и старше
		25,7	29,2	18,5	14,0
Женщины			Мужчины		
	57,2		42,8		
Городское население			Сельское население		
	77,9		22,1		

Семейное положение респондентов представлено в следующих соотношениях: женаты — 49,1%, не состоят в официальном браке — 50,9%. У 59,5% респондентов есть дети.

Гипотезы исследования:

1. В условиях давления антироссийских санкций жители Камчатского края испытывают неудовлетворённость условиями своей жизни, ощущают тревожность и неуверенность в завтрашнем дне.

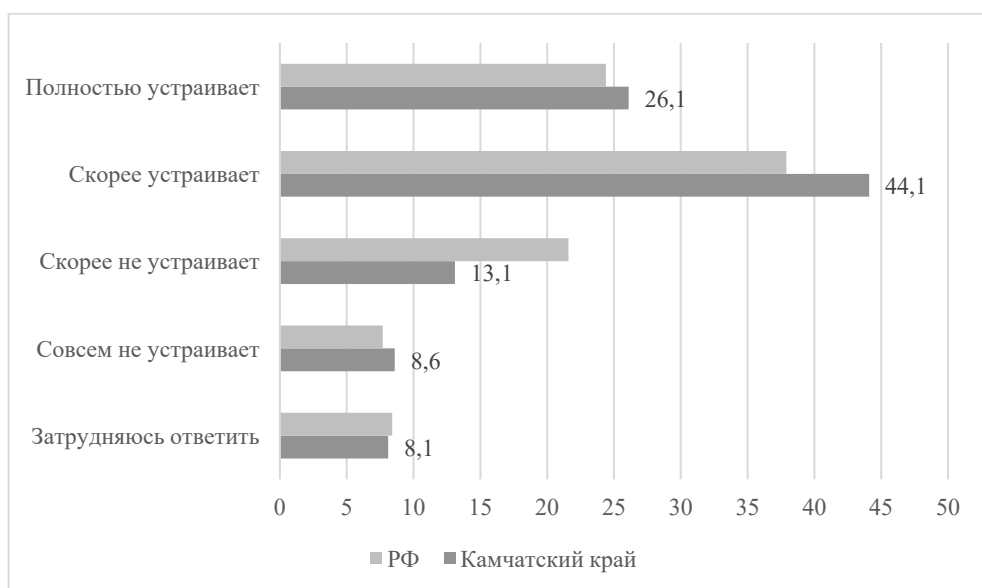
2. Жители Камчатки в условиях высокой стоимости жизни, характерной для северных регионов, в своих оценках социального благополучия доминирующим фактором влияния рассматривают уровень дохода и изменение ландшафта потребительского рынка под воздействием антироссийских санкций.

### Результаты исследования

Согласно результатам исследования, большинство жителей Камчатского края несмотря на давление антироссийских санкций удовлетворены той жизнью, что они ведут (рис. 1). Только каждого пятого опрошенного (21,7%) не устраивает своя жизнь. Можно заметить, что в сравнении с общероссийской выборкой жители Камчатки более оптимистичны в оценках своей жизни в новых условиях. При этом, каждый третий опрошенный (32,0%) обратил внимание, что после введения санкций его материальное положение ухудшилось. Большинство же респондентов не ощутили изменений в своём материальном положении под давлением антироссийских санкций (46,9%). Каждый десятый (9,0%) смог подстроиться под новые вызовы и улучшить материальный статус.

В оценках своего материального положения жители Камчатского края близки к результатам, представленным в общероссийской выборке. Большинство опрошенных Камчатки оценивают своё материальное положение в среднем диапазоне (52,2% против 49,5% в целом по РФ).

Только 12,6% по своим ощущениям приблизились к порогу бедности. Детализация ответов показала, что среди респондентов с плохим материальным положением 6,8% едва сводят концы с концами, отмечая, что денег не хватает даже на продукты. Несмотря на то, что каждый четвёртый опрошенный оценил своё материальное положение достаточно высоко, среди них только 7,2% полагают, что могут “позволить себе практически всё: машину, квартиру, дачу и многое другое”. Данную категорию представляют исключительно городское население. Можно предположить, что оценка материального положения весьма субъективна, так как респонденты иллюстрируют в своих ответах размытость представлений о хорошем материальном положении. Примечательно, что среди тех, кто может себе “позволить практически всё” преимущественно респонденты 18–29 лет и старше 65 лет.



Источник: составлено авторами по результатам анкетного опроса жителей Камчатского края.

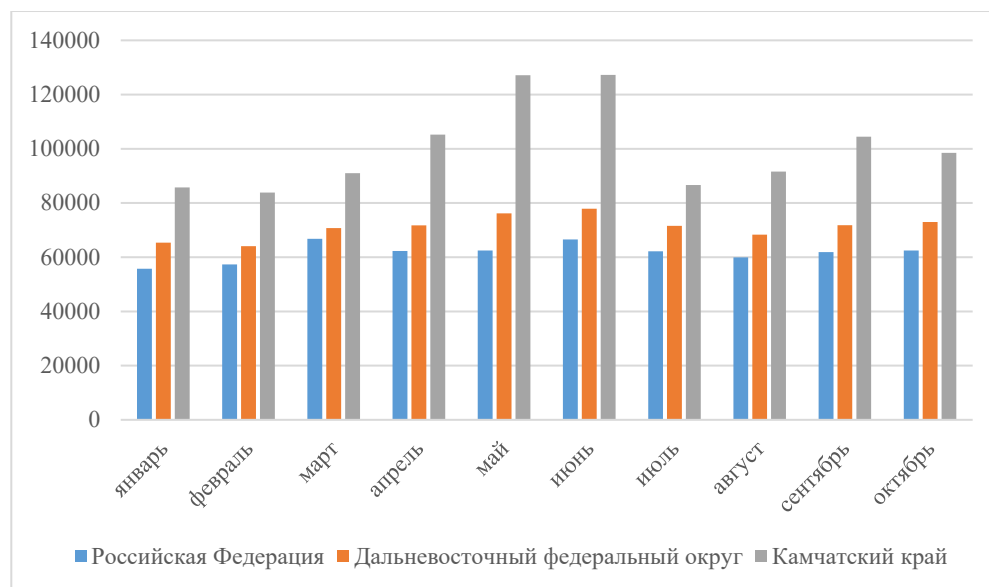
Рис. 1. Распределение ответов на вопрос: “В какой мере Вас устраивает сейчас жизнь, которую Вы ведёте?”, %

Анализ статистических данных показал достаточно высокий уровень заработных плат в Камчатском крае, где средняя оплата труда работников в мае 2022 г. составляла 127 145 руб., что выше средних значений по России в 2 раза (средняя заработная плата по России составляет 62 457 руб.) (рис. 2).

Учитывая тот факт, что в оценках большинства опрошенных доминирует усреднённое представление об уровне своих доходов в совокупности с оптимистичным восприятием качества жизни, интерес представляет роль материального фактора в формировании социального благополучия жителей Камчатки.

Анализ таблиц сопряжённости показал ожидаемое наличие устойчивой зависимости между оценками респондентами материального

положения и удовлетворённостью жизнью. Число степеней свободы равно 12. Значение критерия  $\chi^2$  составляет 152.936. Критическое значение  $\chi^2$  при уровне значимости  $p = 0.01$  составляет 26.217. Связь между факторным и результативным признаками статистически значима при уровне значимости  $p < 0.01$ . Среди респондентов с хорошим материальным положением значительно выше доля тех, кого жизнь полностью устраивает (58,5%, что выше средних значений в 2,2 раза). В свою очередь среди респондентов с плохим материальным положением значительно выше доля тех, кого жизнь совсем не устраивает (46,4%, что выше средних значений в 5,4 раза).



Источник: официальные данные Росстата [15].

Рис. 2. Размер средней заработной платы на 2022 г.

Таблица 2

**Зависимость удовлетворённости респондентами своей жизнью и оценками материального положения в условиях санкций, чел.**

Как бы Вы оценили своё материальное положение?	В какой мере Вас устраивает сейчас жизнь, которую Вы ведёте?				
	Полностью устраивает	Скорее устраивает	Скорее не устраивает	Совсем не устраивает	Затрудняюсь ответить
Хорошо	31	18	0	2	2
Средне	23	69	20	0	4
Плохо	0	6	7	13	2
Затрудняюсь ответить	4	5	2	4	10

Источник: составлено авторами по результатам анкетного опроса жителей Камчатского края.

Несмотря на то, что большинство жителей Камчатки устраивает жизнь, которую они ведут, результаты исследования иллюстрируют

наличие рисков нарушения социального благополучия населения (табл. 3). Это связано с тем, что почти каждый третий опрошенный после введения санкций испытывает сложности с работой (31,5%), необходимостью получения заёмных средств (30,1%), для четверти респондентов ухудшились жилищные условия (25,7%).

Таблица 3

**Распределение ответов на вопрос:  
“Какие из перечисленных ниже жизненных обстоятельств  
коснулись Вас за время введения санкций?”, %**

Вариант ответа	Да	Нет
Сложности с работой (потеря работы)	31,5	68,5
Снизилась доходы	49,1	50,9
Пришлось изменить образ жизни, уменьшить траты	55,0	45,0
Пришлось взять кредит	30,1	69,9
Ухудшились жилищные условия	25,7	74,3
Нет привычных товаров	50,0	50,0
Закрылись привычные магазины	39,6	60,4
Выросла преступность (участились кражи)	28,4	71,6
Появилось чувство тревожности (неуверенность в завтрашнем дне)	49,1	50,9
Сложности с ремонтом товаров иностранного производства	44,6	55,4
Участились конфликты	33,8	66,2

*Источник:* составлено авторами по результатам анкетного опроса жителей Камчатского края.

Отдельного внимания заслуживает влияние санкционного давления на потребительское поведение жителей Камчатки и тот образ жизни, что они привыкли вести. Каждый второй респондент отметил отсутствие привычных товаров. Полученные результаты подтверждаются официальными данными, иллюстрирующими снижение объёмов импорта китайских товаров в Камчатский край в натуральном выражении (в первом полугодии 2022 г. поставлено товаров из КНР 1,8 млн тонн товаров, что ниже аналогичного показателя 2021 г. в 2,7 раза). В то же время экспертами отмечается рост импорта из КНР в денежном эквиваленте (увеличение в 2022 г. за аналогичный период 2021 г. в 1,7 раз) [16]. Можно предположить, что уменьшение доли импортных товаров из Китая, в совокупности с нарушением логистических цепочек, привели к росту цен на привычные для жителей Камчатского края продукты потребления. Данные тенденции не могут не оказывать влияния на социальное благополучие населения ввиду необходимости снизить траты и изменить привычный образ жизни (об этом говорит 55,0% жителей Камчатки). В сравнении с результатами опроса, проведённого Всероссийским центром изучения общественного мнения, в Камчатском крае на момент опроса (май 2022 г.) существенно выше доля тех жителей, кто сталкивался с дефицитом привычных товаров, невозможностью их приобрести (50,0% — Камчатский край, 29,0% — РФ) [17].

Таблица 4

**Зависимость появления у жителей Камчатского края чувства тревожности/неуверенности в завтрашнем дне под воздействием различных факторов, %**

Фактор	Вариант ответа	Появилось чувство тревожности (неуверенность в завтрашнем дне)		Всего
		Да	Нет	
Сложности с работой (потеря работы)	Да	67,1	32,9	100
	Нет	40,8	59,2	100
Снизилась доходы	Да	68,8	31,2	100
	Нет	30,1	69,9	100
Пришлось изменить образ жизни, уменьшить траты	Да	62,3	37,7	100
	Нет	33,0	67,0	100
Пришлось взять кредит	Да	66,2	33,8	100
	Нет	41,6	58,4	100
Выросла преступность (участились кражи)	Да	65,1	34,9	100
	Нет	42,8	57,2	100
Нет привычных товаров	Да	58,6	41,4	100
	Нет	39,6	60,4	100
Среднее значение по выборке		49,1	50,9	100

*Источник:* составлено авторами по результатам анкетного опроса жителей Камчатского края.

Указанные факторы оказывают существенное влияние на возникновение чувства тревожности (неуверенности в завтрашнем дне) среди жителей Камчатки. В частности, среди тех, кто испытал сложности с работой (или её потерей), снижение доходов или необходимость взять кредит, значительно выше доля респондентов, ощущающих тревожность и неуверенность в завтрашнем дне (68,8%, 67,1% и 66,2%). Данные показатели выше средних значений в среднем на 17–19 п.п.

Интерес вызывает тот факт, что жители Камчатки оказались наиболее чувствительны к снижению уровня дохода. При этом в общероссийской выборке ключевым фактором снижения уверенности в завтрашнем дне стало изменение привычного образа жизни, необходимость сокращения трат. Данные тенденции могут объясняться тем фактом, что для Камчатского края весьма болезненно ощущается нарушение баланса между уровнем заработной платы и ценами на продукты (товары). Как подчёркивают российские исследователи, значимой проблемой экономики Камчатского края является высокий уровень цен, при этом районные коэффициенты и северные надбавки не позволяют нивелировать данные риски [3].

Результаты исследования показывают, что ухудшение социального благополучия и общий уровень тревожности создаёт определённые барьеры для составления жизненных планов только у каждого третьего



жителя Камчатки (32,4%). Остальные активно выстраивают свои экономические стратегии преодоления кризиса: от ведения подсобного хозяйства (16,7%) до открытия собственного бизнеса (29,3%). Не меньшей популярностью пользуются выстраивание новых профессиональных стратегий: получить дополнительное образование (30,6%) и поменять сферу профессиональной деятельности (24,3%).

Таблица 5

*Анализ произвольных таблиц сопряжённости с использованием критерия хи-квадрат (по факторам влияния на чувство тревожности или неуверенности в завтрашнем дне)*

Параметр	Число степеней свободы	Значение критерия $\chi^2$	Критическое значение $\chi^2$ при уровне значимости $p = 0,01$ составляет 6,635
Снизилась доходы	Равно 1	33,281	Связь между факторным и резуль- тативным призна- ками статисти- чески значи- ма при уровне значимо- сти $p < 0,01$ . Уровень зна- чимости $p < 0,001$
Пришлось изменить образ жизни, уменьшить траты		18,871	
Сложности с работой (по- теря работы)		13,319	
Пришлось взять кредит		11,439	
Выросла преступность, участились кражи		8,988	
Нет привычных товаров		7,949	

*Источник:* составлено авторами по результатам анкетного опроса жителей Камчатского края.

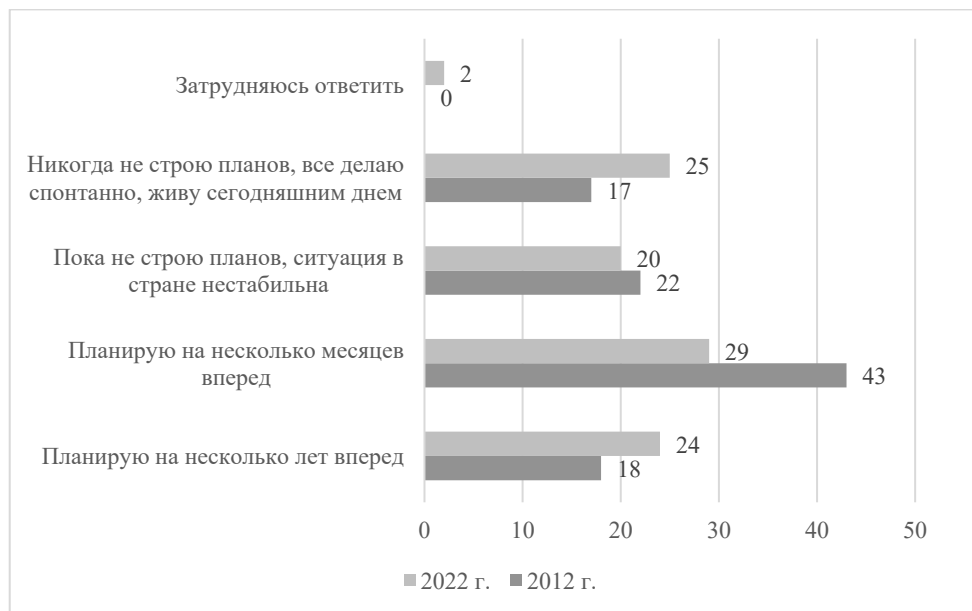
Можно предположить, что более высокий уровень заработных плат в Камчатском крае (рис. 2) детерминировал выбор действий, которые жители данного региона планируют предпринять в качестве ответа на давление санкций. В частности, респонденты в меньшей степени ориентированы на смену профессиональной деятельности, поиск заёмных средств (рис. 3). При этом жители Камчатки высказали большую заинтересованность в открытии собственного бизнеса (29,3%, что выше общероссийских значений на 4,6 п.п.). Интерес представляет тот факт, что треть респондентов не планирует что-то предпринимать в условиях санкций (32,4%, что выше общероссийских значений на 4,9 п.п.) Можно предположить, что данный выбор респондентов связан как с более высоким уровнем зарплат жителей Камчатского края, так и общей тенденцией роста доли россиян, занимающих выжидательную позицию в условиях санкций.

Полученные данные коррелируют с данными опроса, проведённого ВЦИОМ. В частности, в условиях нестабильности социально-экономической ситуации за последние 10 лет уменьшилась доля россиян, которые выстраивают краткосрочные жизненные стратегии (29% в 2022 г. против 43% в 2012 г.), увеличилась доля респондентов “живущих сегодняшним днём” (25% в 2022 г. против 17% в 2012 г.). При этом всё же более половины опрошенных строят планы, как на годы, так и на месяцы вперёд (53%).



Источник: составлено авторами по результатам анкетного опроса жителей Камчатского края.

Рис. 3. Распределение ответов на вопрос: “Что из перечисленного Вы планируете предпринять в ближайшее время, учитывая ситуацию кризиса и введение санкций?” множественный выбор, %



Источник: данные ВЦИОМ [18].

Рис. 4. Распределение ответов на вопрос: “Одни люди стараются планировать свою жизнь на несколько лет вперед. Другие строят планы только на короткий срок. А как поступаете Вы?”, закрытый вопрос, одиночный выбор, %

Данные опросов, проведённых как авторами, так и ВЦИОМ, свидетельствуют о доминировании активной жизненной позиции российских граждан, которые ориентированы на поиск адаптивных стратегий в условиях кризиса, выработку новых путей достижения социального благополучия (рис. 4).

### **Заключение**

Сравнительный анализ оценок социального благополучия россиян в целом, и жителей Камчатки в частности, иллюстрирует более устойчивое положение последних. Так, в сумме 70,5% респондентов Камчатского края отметили, что их устраивает или скорее устраивает жизнь, которую они ведут (выше средних значений по РФ на 8,2 п.п.). Можно предположить, что оптимизм жителей региона подкрепляется более высоким уровнем заработной платы (в среднем выше общероссийских показателей в 2 раза). Несмотря на позитивные оценки респонденты в большинстве своём отмечают наличие рисков нарушения социального благополучия. Каждый второй житель региона вынужден был изменить образ жизни, уменьшить траты (55%), ощутил снижение доходов (49,1%), а также испытывал тревожность, неуверенность в завтрашнем дне (49,1%). Отдельного внимания заслуживают риски трансформации потребительского поведения жителей Камчатки: 50,0% отметили отсутствие привычных товаров, 44,6% — сложности с ремонтом товаров иностранного производства. При этом наиболее значимой угрозой нарушения социального благополучия для жителей Камчатки стало снижение уровня дохода. Данные тенденции весьма закономерны с учётом высокой стоимости жизни в Дальневосточном федеральном округе.

Актуализация рисков социального благополучия заставила жителей Камчатки обратиться к поиску адаптивных стратегий. Результаты исследований иллюстрируют преобладание деятельностной позиции над пассивным выжиданием в условиях давления антироссийских санкций. Можно предположить, что территориальные особенности региона немного сужают возможность дифференциации адаптивных практик достижения социального благополучия жителей Камчатки. Если россияне в целом выбирают разные стратегии выравнивания социального благополучия (от пассивных — жить сегодняшним днём, до активного выбора — смены сферы профессиональной деятельности, ведения подсобного хозяйства, продажи продовольственных излишек и пр.), то жители Камчатки акцентируют внимание на желании получить дополнительное образование и создать новый бизнес или же не предпринимать никаких действий (данная позиция занимает верхнюю сточку «рейтинга планов»). Отметим, что иные варианты ответов среди жителей Камчатского края выбираются чуть реже, чем в среднем по выборке. Можно предположить, что климатические условия и отраслевая специализация региона уменьшает рентабельность ведения подсобного хозяйства, а более высокий уровень заработных плат снижает готовность к смене сферы профессиональной деятельности.

Таким образом, анализ материалов исследования позволил частично опровергнуть первую гипотезу. В частности, установлено, что в условиях давления антироссийских санкций жители Камчатского края в целом испытывают удовлетворённость той жизнью, которую они ведут. При этом среди половины населения Камчатки всё же ощущаются тревожность и неуверенность в завтрашнем дне. Что касается второй гипотезы, то в рамках исследования подтвердилось доминирующее влияние на социальное благополучие населения данной территории такого фактора, как уровень дохода. Анализ таблиц сопряжённости показал влияние комплекса факторов, среди которых изменение ландшафта потребительского рынка под воздействием антироссийских санкций (пропажа привычных товаров) занимает нижние строчки рейтинга.

### *Список источников*

1. Медведева Г.П., Шимановская Я.В. Социальное благополучие, как смысл социальной деятельности // Право и практика. 2018. № 4. С. 293–299.
2. Зайцев Д.В., Суркова И.Ю., Селиванова Ю.В. Социально-экономическое благополучие и социальная напряжённость в Приволжском регионе // Вестник Российского университета дружбы народов. Серия: Социология. 2019. № 19 (3). С. 494–502.
3. Гадецкий О.Ю., Кулакова Л.И. Причины миграции молодёжи из дальневосточных территорий (на примере Камчатского края) // Глобус. 2020. № 10 (56). С. 45–51.
4. Костина Е.Ю., Орлова Н.А., Панфилова А.О. Социальное благополучие в оценках жителей Дальневосточного региона (на материалах социологического исследования) // Вестник Института социологии. 2020. Т. 11. № 1. С. 70–83.
5. Думинская М.В. Феномен благополучия в контексте экзистенциально онтологического осмысления // Векторы благополучия: экономика и социум. 2019. № 1 (32). С. 93–105.
6. Жиронкин С.А., Кадникова О.В. Непрерывное социальное благополучие в XXI в. // Теория и практика общественного развития. 2016. № 3. С. 29–31.
7. Мехришвили Л.Л., Ткачева Н.А. Социальное благополучие семей в пространственном измерении региона // Социология. 2021. № 1. С. 115–127.
8. Васькина Ю.В., Бочаров В.Ю. Социальное самочувствие молодых работников промышленных предприятий: индикаторы и факторы // Журнал исследований социальной политики. 2017. № 15 (2). С. 201–216.
9. Сушко П.Е. Счастье и социальное благополучие в оценках россиян: проблема разграничения понятий // Социологическая наука и социальная практика. 2020. Т. 8. № 1. С. 48–62.
10. Гоффе Н.В., Монусова Г.А. Социальное благополучие: восприятие реалий // Южно-российский журнал социальных наук. 2018. Т. 19. № 3. С. 21–36.
11. Ростовская Т.К., Кучмаева О.В., Золотарева О.А. Оценка социального благополучия семей в российских регионах: социологический анализ // Вестник Российского университета дружбы народов. Серия: Социология. 2021. № 21 (4). С. 805–824.
12. Фролова Е.В., Рогач О.В. Факторы формирования доверия к местной власти в российской федерации на современном этапе // Ars Administrandi. Искусство управления. 2022. Т. 14. № 4. С. 719–740.

13. Рудаков Н.А. Социальные свойства экономики: региональный аспект // Развитие теории и практики управления социальными и экономическими системами. 2022. № 11. С. 69–79.
14. Кудряшова М.Г., Мищенко Н.Г., Никитина И.Ю. [и др.]. Кадровая безопасность как важнейшее направление обеспечения безопасности Камчатского края // Московский экономический журнал. 2021. № 6. С. 496–517.
15. Рынок труда, занятость и заработная плата // Федеральная служба государственной статистики. — URL: [https://rosstat.gov.ru/labor\\_market\\_employment\\_salaries](https://rosstat.gov.ru/labor_market_employment_salaries).
16. Китай кратно нарастил объёмы экспорта с Камчатки // Коммерсант 05.08.2022. — URL: <https://www.kommersant.ru/doc/5493766>.
17. Экономические итоги – 2022 // Всероссийский центр изучения общественного мнения. — URL: <https://wciom.ru/analytical-reviews/analiticheskii-obzor/ehkonomicheskie-itogi-2022>.
18. Планировать свою жизнь: возможно ли? Нужно ли? Удаётся ли? // Всероссийский центр изучения общественного мнения. — URL: <https://wciom.ru/analytical-reviews/analiticheskii-obzor/planirovat-svoju-zhizn-vozmozhno-li-nuzhno-li-udaetsja-li>.

#### Сведения об авторах / About authors

**Фролова Елена Викторовна**, доктор социологических наук, профессор Департамента социологии, Финансовый университет при Правительстве РФ. Россия, г. Москва. ORCID: 0000-0002-8958-4561. E-mail: [efrolova06@mail.ru](mailto:efrolova06@mail.ru).

*Elena V. Frolova*, Doctor of Sociology, Professor, Department of Sociology, Financial University under the Government of the Russian Federation. Russia, Moscow. ORCID: 0000-0002-8958-4561. E-mail: [efrolova06@mail.ru](mailto:efrolova06@mail.ru).

**Рогач Ольга Владимировна**, кандидат социологических наук, доцент Департамента социологии, Финансовый университет при Правительстве РФ. Россия, г. Москва. ORCID: 0000-0002-3031-4575. E-mail: [rogach16@mail.ru](mailto:rogach16@mail.ru).

*Olga V. Rogach*, PhD in Sociology, Associate Professor at the Department of Sociology, Financial University under the Government of the Russian Federation. Russia, Moscow. ORCID: 0000-0002-3031-4575. E-mail: [rogach16@mail.ru](mailto:rogach16@mail.ru).